

医療機関の皆様



院内掲示物・販促物カタログ

2022.06.22

Index

- 01 院内ポスター
- 02 配布用チラシ
- 03 決済ステッカー

●スタートキットとして患者様に利用促進用の院内掲示物を無料で提供いたします。

【スタートキット内容】・ポスター：A1 1部 / A2 1部 / A3 2部のいずれか ・A5チラシ：1000部

●本カタログの中から、貴院の運用に沿ったデザインを選定いただき、下記スタートキットご依頼フォーム」からお申し込みください。

【スタートキットご依頼フォーム】 <https://forms.gle/Wny1Nqut9KwNWKVv7>

●スタートキットは本稼働日3日前を目途に貴院に到着するよう送付いたします。

01 院内ポスター

A テーマ
早く帰れる!

A3 サイズ (297×420mm)

M3 デジタルスマート
デジスマ診療 × ブラックジャック

当院からのお知らせ

早く帰れる!
クリニック専用Pay!

3分でカンタン登録! /

App Store / Google Play

M3 デジタルスマート
デジスマ診療

キャッシュレス決済 後払い 感染症対策

マンガ「ブラックジャック」は、「デジスマ診療」の公式キャラクターです。 ©手塚プロダクション

オススメ

A2 サイズ (420×594mm)

M3 デジタルスマート
デジスマ診療 × ブラックジャック

当院からのお知らせ

早く帰れる!
クリニック専用Pay!

3分でカンタン登録! /

App Store / Google Play

M3 デジタルスマート
デジスマ診療

マンガ「ブラックジャック」は、「デジスマ診療」の公式キャラクターです。 ©手塚プロダクション

いつものクリニックがもっと便利になる! デジスマの機能

<p>キャッシュレス決済機能</p> <p>会計で待たずに早く帰れる</p>	<p>電子診察券機能</p> <p>診察券なしでお財布すっきり</p>	<p>問診機能</p> <p>スマホで問診入力</p>
<p>通院履歴の管理</p> <p>紙の領収書がなくなる</p>	<p>予約機能</p> <p>次回予約を忘れない</p>	<p>QR受付機能</p> <p>接触機会を減らして感染症対策</p>

※ご利用いただける機能は、医療機関により異なります

A1 サイズ (594×841mm)

M3 デジタルスマート
デジスマ診療 × ブラックジャック

当院からのお知らせ

早く帰れる!
クリニック専用Pay!

3分でカンタン登録! /

App Store / Google Play

M3 デジタルスマート
デジスマ診療

マンガ「ブラックジャック」は、「デジスマ診療」の公式キャラクターです。 ©手塚プロダクション

いつものクリニックが
もっと便利になる!
デジスマの機能

<p>キャッシュレス決済機能</p> <p>会計で待たずに早く帰れる</p>	<p>電子診察券機能</p> <p>診察券なしでお財布すっきり</p>	<p>問診機能</p> <p>スマホで問診入力</p>
<p>通院履歴の管理</p> <p>紙の領収書がなくなる</p>	<p>予約機能</p> <p>次回予約を忘れない</p>	<p>QR受付機能</p> <p>接触機会を減らして感染症対策</p>

※ご利用いただける機能は、医療機関により異なります

01 院内ポスター

B テーマ スマホ診察券はじめました

オススメ

A3 サイズ (297×420mm)

M3デジタルスマート
デジタル診療 × フラクジック

当院からのお知らせ

お財布スッキリ! もう忘れない!
スマホ診察券
はじめました

3分でカンタン登録! /
デジタル診療

キャッシュレス決済 後払い 感染症対策

※ご利用いただける情報は、医療機関により異なります

A2 サイズ (420×594mm)

M3デジタルスマート
デジタル診療 × フラクジック

当院からのお知らせ

お財布スッキリ! もう忘れない!
スマホ診察券
はじめました

3分でカンタン登録! /
デジタル診療

※ご利用いただける情報は、医療機関により異なります

いつものクリニックがもっと便利になる! デジスマの機能

<p>キャッシュレス決済機能</p> <p>会計で待たずに早く帰れる</p>	<p>電子診察券機能</p> <p>診察券なしでお財布スッキリ</p>	<p>問診機能</p> <p>スマホで問診入力</p>
<p>通院履歴の管理</p> <p>紙の領収書がなくなる</p>	<p>予約機能</p> <p>次回予約を忘れない</p>	<p>QR受付機能</p> <p>接触機会を減らして感染症対策</p>

※ご利用いただける情報は、医療機関により異なります

A1 サイズ (594×841mm)

M3デジタルスマート
デジタル診療 × フラクジック

当院からのお知らせ

お財布スッキリ! もう忘れない!
スマホ診察券
はじめました

3分でカンタン登録! /
デジタル診療

※ご利用いただける情報は、医療機関により異なります

いつものクリニックが
もっと便利になる!
デジスマの機能

<p>キャッシュレス決済機能</p> <p>会計で待たずに早く帰れる</p>	<p>電子診察券機能</p> <p>診察券なしでお財布スッキリ</p>	<p>問診機能</p> <p>スマホで問診入力</p>
<p>通院履歴の管理</p> <p>紙の領収書がなくなる</p>	<p>予約機能</p> <p>次回予約を忘れない</p>	<p>QR受付機能</p> <p>接触機会を減らして感染症対策</p>

※ご利用いただける情報は、医療機関により異なります

01 院内ポスター

C テーマ キャッシュレス

A3 サイズ (297×420mm)

当院からのお知らせ

クレジットカード支払いができる

キャッシュレス アプリはじめました

来院から会計までスマホで完結！便利な機能がたくさん

- クレジットカードでキャッシュレス決済ができる！
- 院内時間短縮で感染症対策に
- 診察後早く帰れる！
- 電子領収書でスマート管理

今日から使える！いつものクリニックがもっとスマートに

M3デジタルスマート デジスマ診療 × **アラグミク**

3分でカンタン登録！

キャッシュレス決済 後払い 感染症対策に



D テーマ 次回予約

A3 サイズ (297×420mm)

当院からのお知らせ

24時間対応可能！ アプリで 次回予約！

来院から会計までスマホで完結！便利な機能がたくさん

- 電子領収書でスマート管理
- クレジットカードでキャッシュレス決済
- 診察後早く帰れる！

今日から使える！いつものクリニックがもっとスマートに

M3デジタルスマート デジスマ診療 × **アラグミク**

3分でカンタン登録！

キャッシュレス決済 後払い 感染症対策に



E テーマ 新規予約

A3 サイズ (297×420mm)

当院からのお知らせ

24時間対応可能！ 予約アプリ はじめました

来院から会計までスマホで完結！便利な機能がたくさん

- 電子領収書でスマート管理
- クレジットカードでキャッシュレス決済
- 診察後早く帰れる！

今日から使える！いつものクリニックがもっとスマートに

M3デジタルスマート デジスマ診療 × **アラグミク**

3分でカンタン登録！

キャッシュレス決済 後払い 感染症対策に



F テーマ
キャッシュレスと
次回予約

A3 サイズ (297×420mm)

当院からのお知らせ

次回予約もできる！
キャッシュレス
アプリはじめました



来院から会計までスマホで完結！便利な機能がたくさん

- クレジットカード登録で
キャッシュレス
決済
- 24時間
次回予約可能
- 診察後
早く帰れる！

今日から使える！いつものクリニックがもっとスマートに

M3デジタルスマート
デジスマ診療 × **アラグメク**

3分でカンタン登録！



キャッシュレス決済 後払い 感染症対策に

Google Play / App Store

G テーマ
お会計なし

A3 サイズ (297×420mm)

当院からのお知らせ

診察後、
すぐに
帰れる！



来院から会計までスマホで完結！便利な機能がたくさん

- クレジットカード登録で
キャッシュレス
決済
- 24時間
予約可能
- 電子領収書で
スマート管理

今日から使える！いつものクリニックがもっとスマートに

M3デジタルスマート
デジスマ診療 × **アラグメク**

3分でカンタン登録！



キャッシュレス決済 後払い 感染症対策に

Google Play / App Store

H テーマ
多機能

A3 サイズ (297×420mm)

当院からのお知らせ

クリニックがもっと
便利になります！

アプリで全部完結できる！スマートなクリニック体験へ。

- 24時間
予約可能
- クレジットカード登録で
キャッシュレス
決済
- 診察後
早く帰れる！
- インフルエンザ
ワクチンなど
お知らせ機能
- 電子領収書で
スマート管理
- アプリで
問診回答

今日から使える！いつものクリニックがもっとスマートに

M3デジタルスマート
デジスマ診療 × **アラグメク**

3分でカンタン登録！



キャッシュレス決済 後払い 感染症対策に

Google Play / App Store

01 院内ポスター

I テーマ お知らせ機能

A3 サイズ (297×420mm)

当院からのお知らせ

クリニックからのお知らせが届く
キャッシュレスアプリ

そろそろお薬がなくなっていないですか？



お薬アナウンスや休診日のご案内、
インフルエンザワクチン予約開始のお知らせなど

今日から使える！いつものクリニックがもっとスマートに

M3デジタルスマート
デジスマ診療 × **7ラブリク**

3分でカンタン登録！



キャッシュレス決済 後払い 感染症対策に



J テーマ 電子診察券

A3 サイズ (297×420mm)

当院からのお知らせ

診察券代わりになる！
キャッシュレス
アプリはじめました



診察券なしで受付！
QRを読み込みます

診察を受けたら

自動引き落とし機能で
会計待ちなしで帰れる！

今日から使える！いつものクリニックがもっとスマートに

M3デジタルスマート
デジスマ診療 × **7ラブリク**

3分でカンタン登録！



キャッシュレス決済 後払い 感染症対策に



A テーマ
早く帰れる！ (A5 表面)

当院からのお知らせ

早く帰れる！ クリニック専用Pay!

＼ 3分でカンタン登録！ ＼



M3デジタルスマート
デジスマ診療



いつものクリニックがもっと便利になる！ デジスマの機能

- | | | |
|---|--|--|
| <p>キャッシュレス決済機能</p> <p>会計で待たずに早く帰れる</p> | <p>電子診察券機能</p> <p>診察券なしでお財布すっきり</p> | <p>問診機能</p> <p>スマホで問診入力</p> |
| <p>通院履歴の管理</p> <p>紙の領収書がなくなる</p> | <p>予約機能</p> <p>次回予約を忘れない</p> | <p>QR受付機能</p> <p>接触機会を減らして感染症対策</p> |

※ご利用いただける機能は、医療機関により異なります

B テーマ
スマホ診察券はじめました (A5 表面)

お財布スッキリ！もう忘れない！

スマホ診察券 はじめました

当院からのお知らせ

＼ 3分でカンタン登録！ ＼



M3デジタルスマート
デジスマ診療



いつものクリニックがもっと便利になる！ デジスマの機能

- | | | |
|---|--|--|
| <p>キャッシュレス決済機能</p> <p>会計で待たずに早く帰れる</p> | <p>電子診察券機能</p> <p>診察券なしでお財布すっきり</p> | <p>問診機能</p> <p>スマホで問診入力</p> |
| <p>通院履歴の管理</p> <p>紙の領収書がなくなる</p> | <p>予約機能</p> <p>次回予約を忘れない</p> | <p>QR受付機能</p> <p>接触機会を減らして感染症対策</p> |

※ご利用いただける機能は、医療機関により異なります

C テーマ
キャッシュレス (A5 表面)

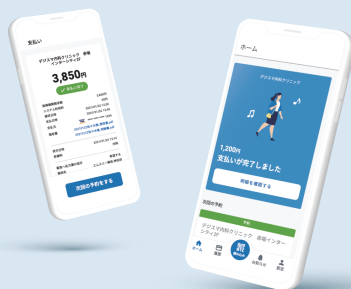
クレジットカード支払いができる
キャッシュレスアプリ
はじめました

当院からのお知らせ

＼ 3分でカンタン登録！ /



M3デジタルスマート
デジスマ診療



いつものクリニックがもっと便利になる！ デジスマの機能

- | | | |
|---|--|--|
| <p>キャッシュレス決済機能</p> <p>会計で待たずに早く帰れる</p> | <p>電子診察券機能</p> <p>診察券なしでお財布すっきり</p> | <p>問診機能</p> <p>スマホで問診入力</p> |
| <p>通院履歴の管理</p> <p>紙の領収書がなくなる</p> | <p>予約機能</p> <p>次回予約を忘れない</p> | <p>QR受付機能</p> <p>接触機会を減らして感染症対策</p> |

※ご利用いただける機能は、医療機関により異なります

D テーマ
予約 (A5 表面)


24時間いつでも利用できる
予約アプリ
はじめました

当院からのお知らせ

＼ 3分でカンタン登録！ /



M3デジタルスマート
デジスマ診療



いつものクリニックがもっと便利になる！ デジスマの機能

- | | | |
|---|--|--|
| <p>キャッシュレス決済機能</p> <p>会計で待たずに早く帰れる</p> | <p>電子診察券機能</p> <p>診察券なしでお財布すっきり</p> | <p>問診機能</p> <p>スマホで問診入力</p> |
| <p>通院履歴の管理</p> <p>紙の領収書がなくなる</p> | <p>予約機能</p> <p>次回予約を忘れない</p> | <p>QR受付機能</p> <p>接触機会を減らして感染症対策</p> |

※ご利用いただける機能は、医療機関により異なります

E

テーマ


感染症対策協力のお願い (A5 表面)

当院からのお知らせ

当院の感染症対策にご協力ください。

院内待機時間を減らすために、
クリニック専用アプリ「デジスマ診療」の
ご登録をお願いしています。

＼ 3分でカンタン登録！ /



M3デジカルスマート
デジスマ診療



いつものクリニックがもっと便利になる！ デジスマの機能

キャッシュレス決済機能



会計で待たずに早く帰れる

電子診察券機能



診察券なしでお財布すっきり

問診機能



スマホで問診入力

通院履歴の管理



紙の領収書がなくなる

予約機能



次回予約を忘れない

QR受付機能



接触機会を減らして感染症対策

※ご利用いただける機能は、医療機関により異なります

A ~ E の裏面デザイン

M3デジカルスマート
デジスマ診療 ご利用の流れ



※ご利用いただける機能は、医療機関により異なります

医療系IT企業のエムスリーグループが開発した
医療機関専用キャッシュレス決済アプリ

デジスマ診療を開発・運営している「エムスリーデジタル」は、
2021年度医師向け電子カルテ導入数No.1(※)メーカーです。
東証プライム上場企業エムスリー株式会社(証券コード:
2413)の100%子会社です。



※m3.com調査 2022年1月

詳しくは特設サイトへ

デジスマ診療



エムスリーデジタル
M3DigiKar

運営会社：エムスリーデジタル株式会社
東京都港区赤坂1-11-44 赤坂インターシティ11階
https://digikar.co.jp/

F

テーマ

次回予約促進 (A5 表面)

当院からのお知らせ

次回予約は スマホから!!



スマホで予約、らくらく2ステップ

1



QRコード読み取り

チラシのQRコードをカメラアプリから読み取りください

2



診療科と予約日を選択

受診する診療科と予約日を選択してください

※裏面に詳細なステップを記載しています。



F

テーマ

次回予約促進 (A5 裏面)



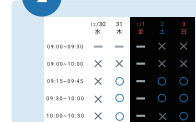
ご利用の流れ

1



本チラシ表面のQRを読み取ってください

2



診療科と予約日を選択してください

3



電話番号の認証をしてください

4



初回のみ、必要な情報を入力ください

(名前、生年月日、メールアドレス等)

5



予約が完了するとメールが届きます

6



問診が届いている場合は回答ください

医療系IT企業のエムスリーグループが開発した医療機関専用キャッシュレス決済アプリ

デジスマ診療券を開発・運営しているエムスリーデジタル株式会社は、2022年度医師向け電子カルテ導入数No.1 (※)メーカーです。東証プライム上場企業エムスリー株式会社(証券コード:2413)のグループ会社です。



※m3.com調査 2023年1月

詳しくは特設サイトへ

デジスマ診療券



エムスリーデジタル
M3 DigiKar

運営会社：エムスリーデジタル株式会社
東京都港区赤坂1-11-44 赤坂インターシティ11階
https://digikar.co.jp/

予約 QR カード (名刺サイズ表面)



予約 QR カード (名刺サイズ裏面)



クレカ登録マニュアル (A5 表面)

※予約完了後～会計完了前まで支払い方法変更が可能です。

デジスマ払いで待ち時間短縮!

デジスマ払いに変更する方法 (所要時間1-2分)



1 アプリダウンロード用QRコードを読み込みます。

2 電話番号を入力し、認証コードを送信。SMSで本人確認します。

3 予約時に登録した生年月日を入力します。

4 アプリホーム画面から該当の予約カードを押します。



5 本日の予約詳細画面から、「支払方法・薬局変更」を押します。

6 カードを登録されていない場合は、「クレジットカード」を選択を押します。

7 クレジットカード番号を入力いただき「登録」を押します。

完了! 「クレジットカードで支払う」が選択された状態で、「更新」を押すと、変更完了です。

アプリをダウンロードできない方へ

こちらのQRコードを読み取るとWebからもアクセスすることができます。



エムスリーデジタル
M3 DigiKar

運営会社: エムスリーデジタル株式会社
東京都港区赤坂1-11-44 赤坂インナーシティ11階
https://digi.kar.m3.com/

クレカ登録マニュアル (A5 裏面)

次回予約もデジスマ払いで!

あらかじめカードをご登録いただくことで、診察後スムーズにご帰宅いただけます。

次回予約時にデジスマ払いを選択いただく方法



1 予約したい診療科のボタンを押します。

2 初再診を選択し、「次へ」を押します。

3 予約したい日時を押します。

完了! 「クレジットカードで支払う」が選択された状態で、「予約を確認」を押すと、完了です。

「設定」から決済方法を変更いただく方法



1 アプリの「設定」画面から、「支払い方法設定」ボタンを押します。

2 クレジットカードを登録していない場合は「カードを追加」を押します。

3 クレジットカード番号を入力いただき「登録」を押します。

完了! クレジットカードが登録され、次回から登録したカードで支払うことができます。

ブラックジャックあり (100×100mm)

デジスマ診察券

キャッシュレス 決済対応



©Tezuka Productions

対応クレジットカード   

※一部医療機関では「JCB」をご利用いただけません。

ブラックジャックなし (100×100mm)

デジスマ診察券

キャッシュレス 決済対応

対応クレジットカード   

※一部医療機関では「JCB」をご利用いただけません。